PORTFOLIO

DESIGN - INTERIOR - ALLESTIMENTI - FASHION - FOOD

VINCENZO AMENDOLAGINE I DESIGNER

DESIGN

TAVOLO CONVIVIUM_SALONE DEL MOBILE 2017

AZIENDA PRODUTTRICE_ ARREDAMENTI MODERNI





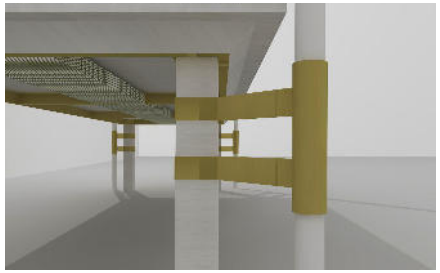

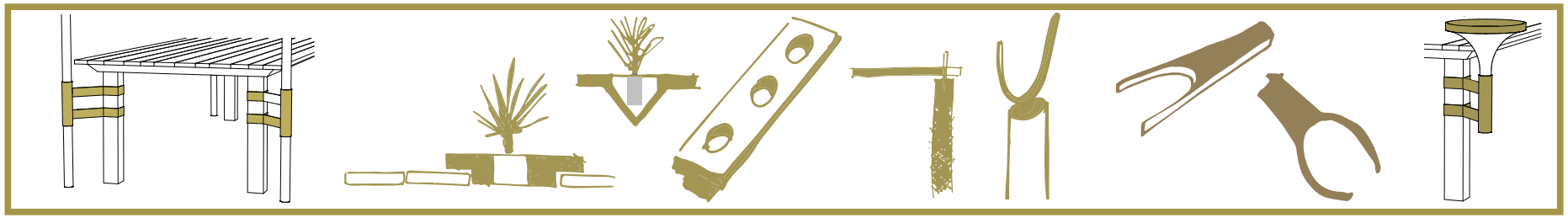

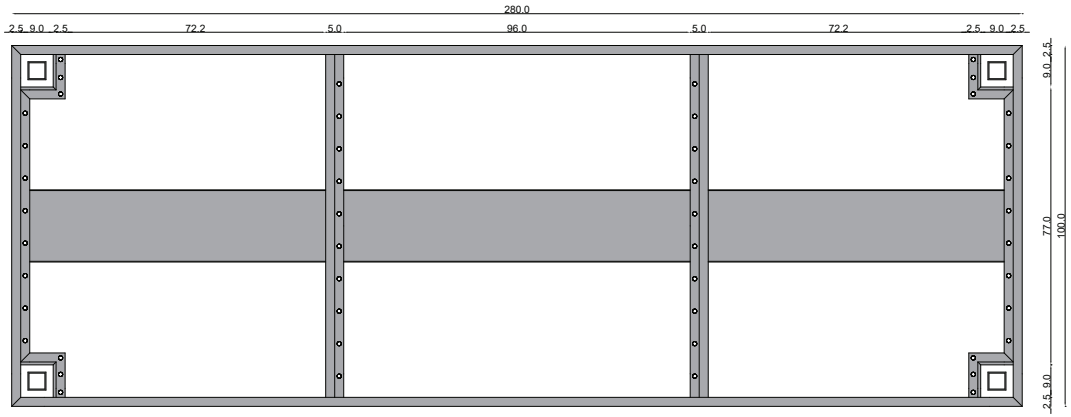

PIANTA STRUTTURA IN METALLO

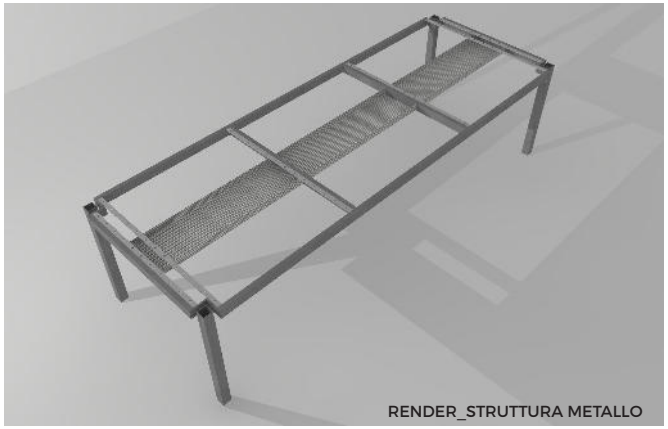

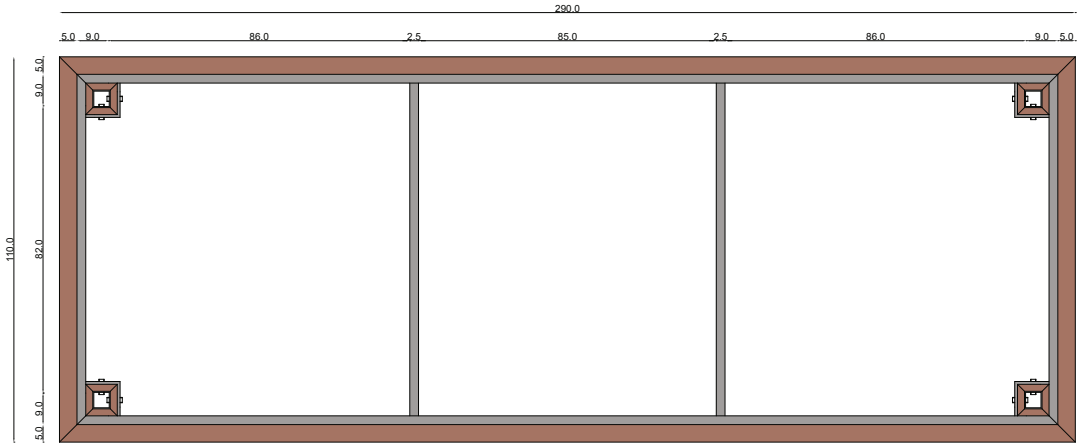

PIANTA STRUTTURA IN METALLO E LEGNO LARICE

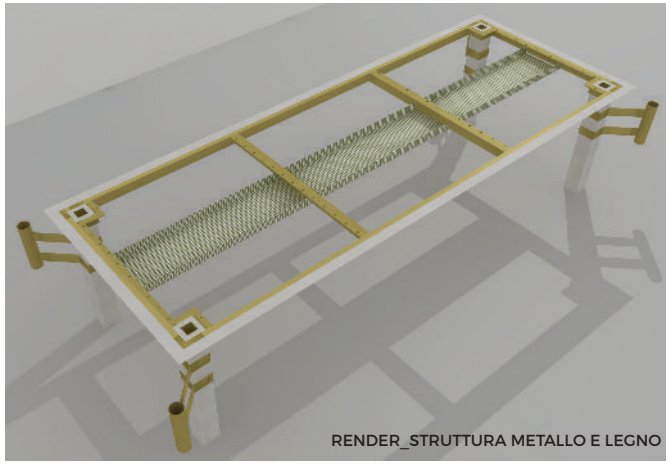

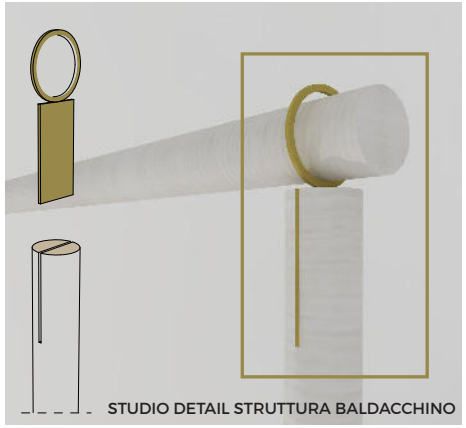





WEAVING TABLE
Project with_Matteo Fantoni Studio

Dalla volontà di esplorare la natura attraverso i linguaggi espressivi del design nasce un tavolo-scultura dalle forme sinuoso ma la tempo stesso razionali, dove artigianato e product design trovano la loro massima espressione.
Tavolo con struttura intrecciata in multistrato di betulla finlandese sp. 30mm verniciato opaco.
Progetto realizzato per Matteo Fantoni Studio di Milano per l'evento Mobjects: FuoriSalone 2009

TREE HANGER
Project with_Matteo Fantoni Studio



L'appendiabiti Tree hanger le cui forme sembrano derivate dalla volontà di esplorare la natura attraverso i linguaggi espressivi del design.
Nasce cosi un appendiabiti-scultura dalle forme slanciate e dinamiche che lo rendono un complemento in grado di arredare con stile, semplicità ed eleganza.
Appendiabiti in multistrato di Betulla finlandese sp. 30mm.
Progetto realizzato per Matteo Fantoni Studio di Milano per l'evento FuoriSalone 2009

BUBBLE COFFE TABLE
Project with_Matteo Fantoni Studio







Il Bubble Coffe Table è un sistema di tavoli bassi costituito da tre elementi in MDF laccato, proposto con gambe acciaio verniciato bianco. Il tavolo basso si compone di tre elementi ma può essere liberamente disgregato dando vita ad un'unica grande bolla a pois che crea un divertente effetto bubble –gum dalle svariate configurazioni.
I Tavoli sono in MDF laccato di differenti colori. Progetto realizzato per Matteo Fantoni Studio di Milano per l'evento Mobjects: FuoriSalone 2009

ONDA SU ONDA
Project with_UNIVERSITA' DISEGNO INDUSTRIALE FIRENZE e SEGIS



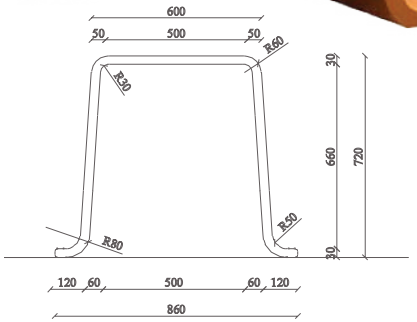

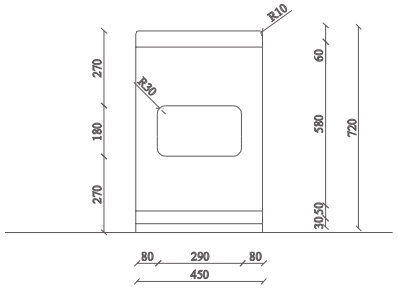

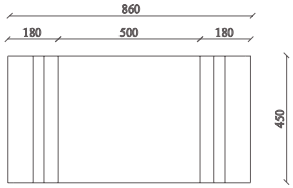

Studio_Prototipo



Progetto di studio con l'Università DI di Firenze , per l'azienda SEGIS di Poggibonsi.
Sedute per contract in polipropilene con fibre di vetro in stampaggio in Air Moulding.
Versione in 2 misure Alta(95 cm) o bassa (72 cm) in differenti colori e finiture.

CARRETTO RE-DESIGN

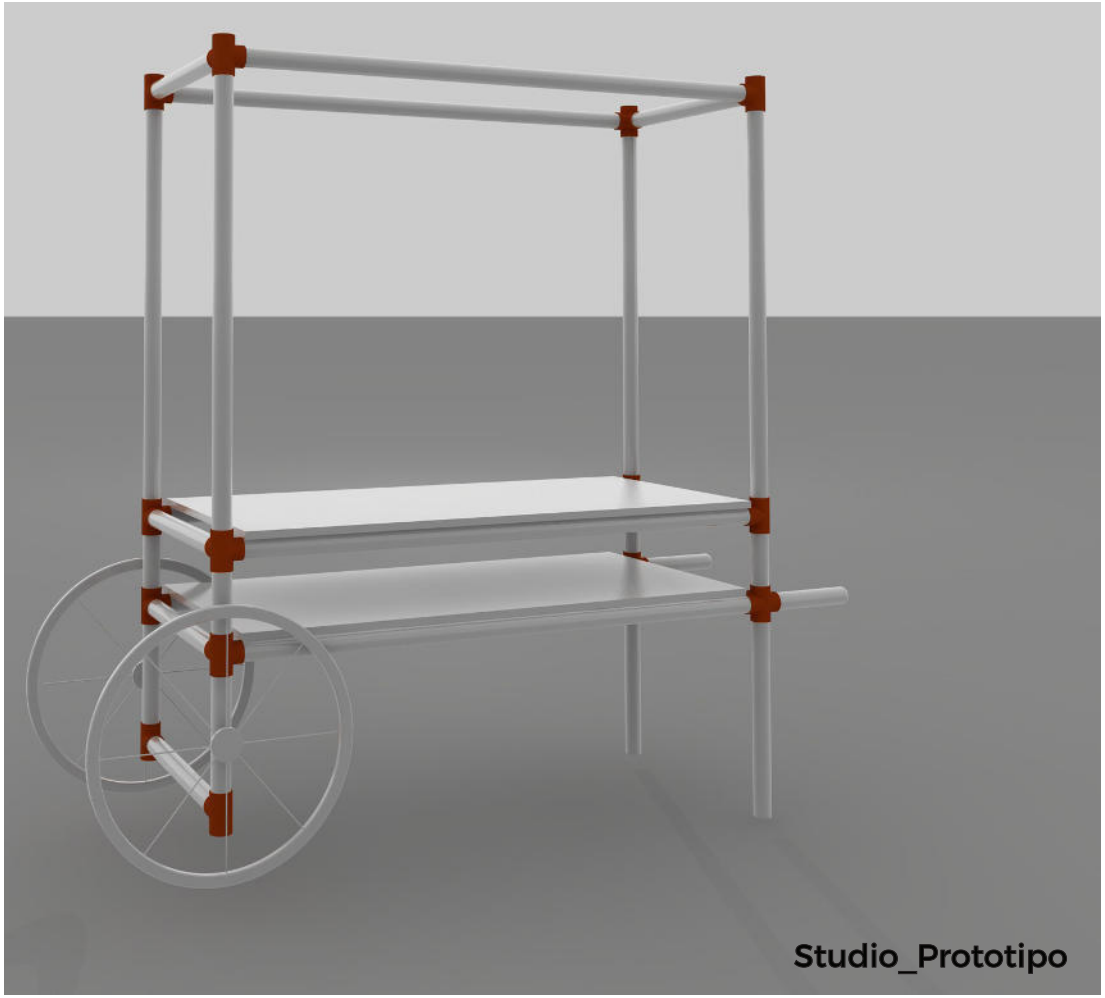

Studio_Prototipo

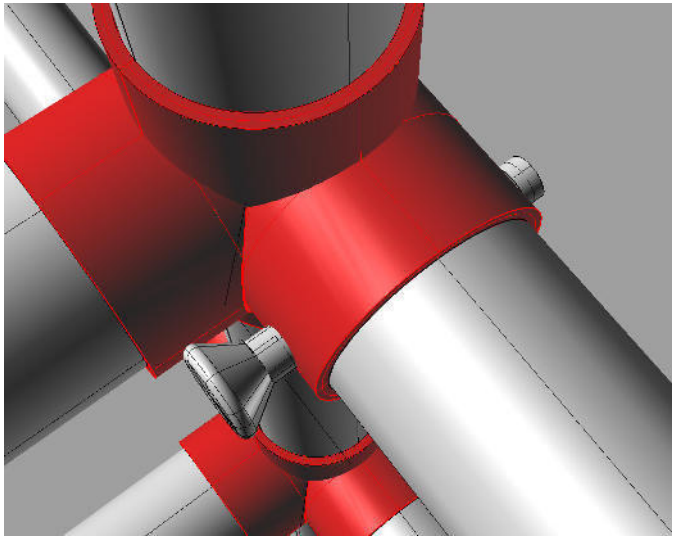

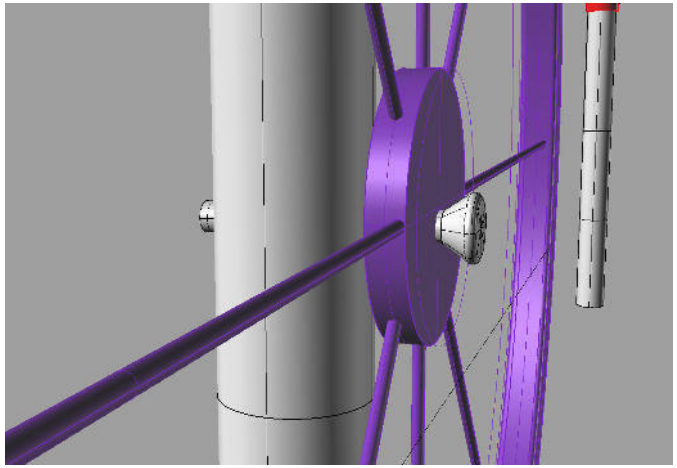



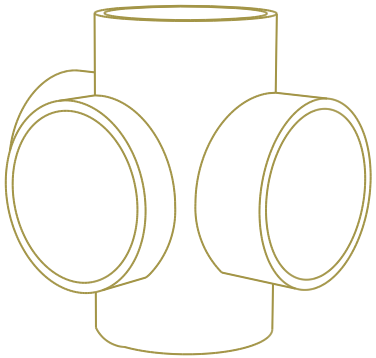



Studio_giunto in printing 3d



Prototipo Guanto per Stampa 3D
Project with_DBGlove

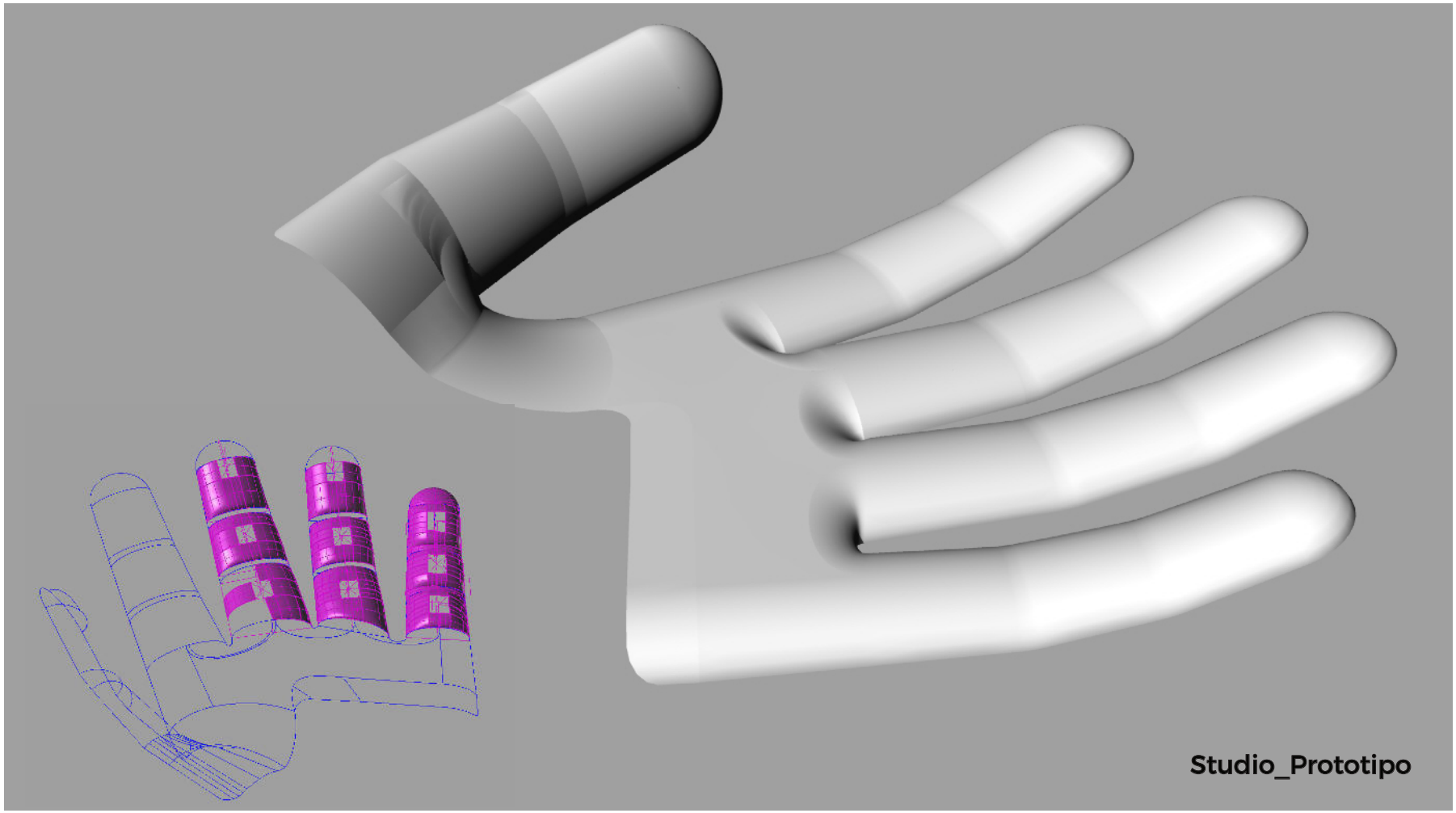
Studio_Prototipo

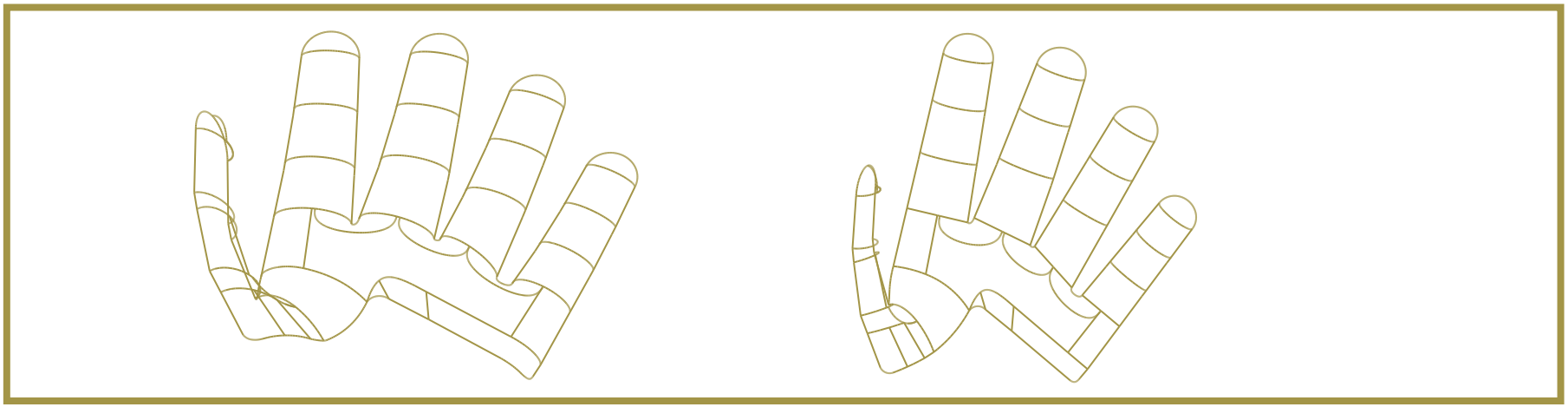

MYTHINK
TESI YACHT DESIGN
UNIVERSITA' DISEGNO INDUSTRIALE FIRENZE

-CONCEPT-
GENERALE

-Come sinstesi del nostro percorso di laurea in Disegno Industriale, abbiamo voluto intraprendere la progettazione di una barca a vela di 52 piedi da diporto.

-A tal fine abbiamo pensato di sviluppare un progetto che portasse un nuovo concept di interior design al settore nautico.

-L'intento principale è stato quello di progettare una tipologia di arredo realizzabile in serie che possa essere adattato su una gamma di scafi con dimensioni diverse, sostituendo così il tradizionale arredo realizzato su misura.

MYTHYNK Vincenzo Amendolagine & Giancarlo Del Pozzo

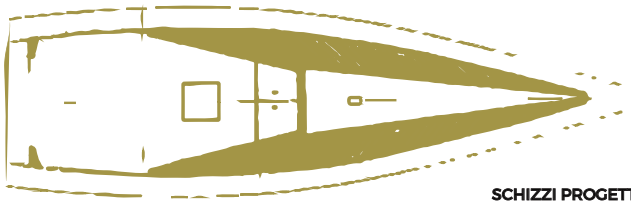

SCHIZZI PROGETTUALI

-INTERNO-

LA STRUTTURA

-Per i layout degli interni l'idea di partenza è stata quella di sostituire il tipico arredo realizzato su misura, che solitamente si differenzia da una barca ad un'altra, con un arredo di tipo seriale.

-Tale tipologia consentirebbe la personalizzazione degli interni da parte dell'acquirente, attraverso colori, finiture e anche grafiche in sede di acquisto.

-La struttura portante degli arredi è costituita da tubolari in alluminio con lunghezze variabili in base alle necessità, piedini con snodo e ganci di sostegno per moduli contenitori e accessori di seconda utilità.

-Questo sistema d'arredo strutturale consente di lasciare le murate dello scafo a vista permettendone la pesonalizzazione con grafiche, colori o stampe, conferendo all'interno della barca caratteristiche di luminosità e maggiore spazio abitabile.

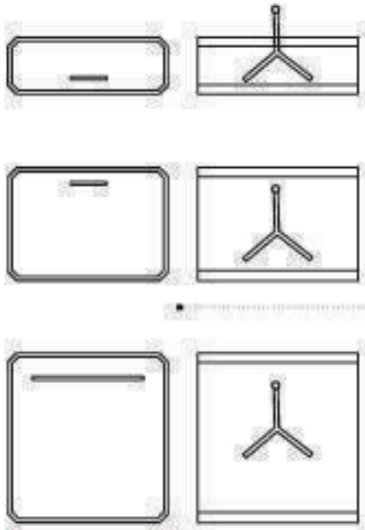

Il Sistema d'arredo che viene ancorato sulla struttura è costituito da moduli standard dalle dimensioni di:

200x600x600 mm
400x600x600 mm
600x600x600 mm

Queste dimensioni possono variare in base alla tipologia di scafo e alle preferenze dell'acquirente.

Le staffe di sostegno dei pensili sono ancorate ai tubolari e possono essere regolati su di essi attraverso le asole predisposte sui tubolari

I piedini con snodo vengono fissati al piano di calpestio e alla coperta e permettono l'inclinazione dei tubolari

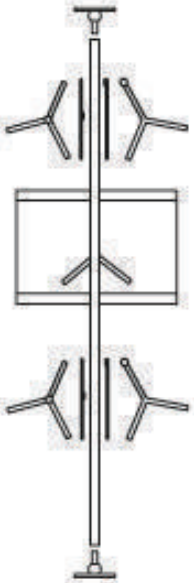

"Piedini con snodo"

+

"Staffe di sostegno"

+

"Moduli standard"

+

"Tubolare alluminio"

=

"Tutto l'arredo di cui hai bisogno!"

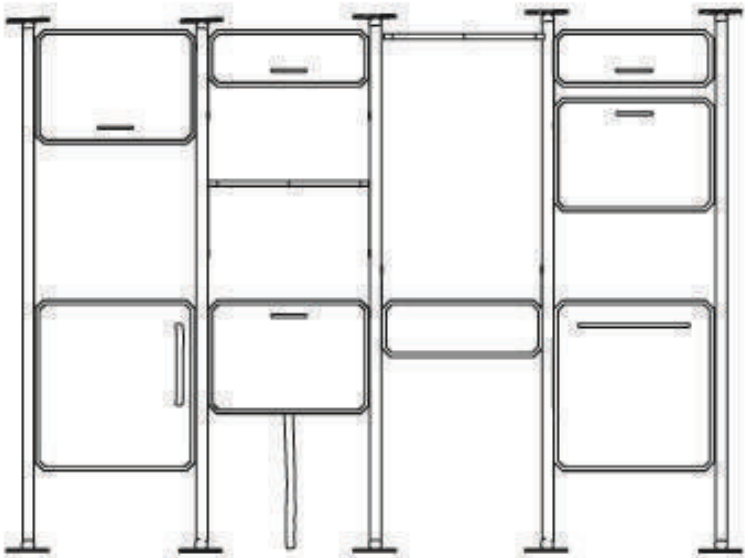

MYTHYNK Vincenzo Amendolagine & Giancarlo Del Pozzo

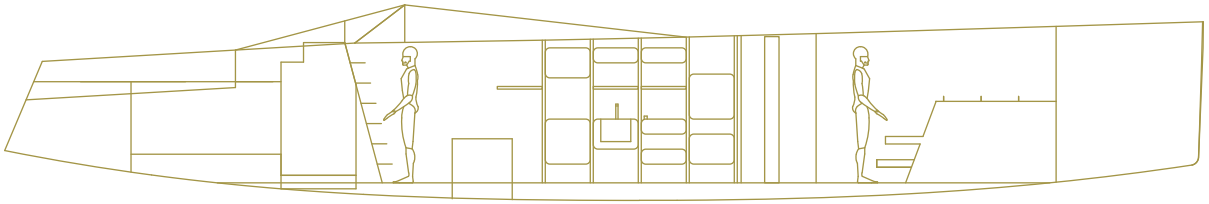

SEZIONE SCAFO

-INTERNO-
CONFRONTO

-Il confronto tra lo scafo "MYTHINK e altri scafi con dimensioni differenti aiuta a capire come questa struttura, basata su tubolari e snodi, permette l'utilizzo di questa tipologia di arredo nelle maggiori situazioni di inclinazione dei suddetti scafi.

-Per il carteggio si è pensato a un unico piano regolabile in altezza che viene inserito sempre in questa tipologia di struttura posta di fronte alla cucina.

-Il piano è composto da un monitor touch screan che può essere reclinabile fino ad essere incassato con il piano.

-Per l'illuminazione del piano è stata inserito sulla struttura uno snodo su cui è posizionata una lampada regolabile.

-Cabina ospiti-

-Carteggio-

-Confronto con altri scafi-

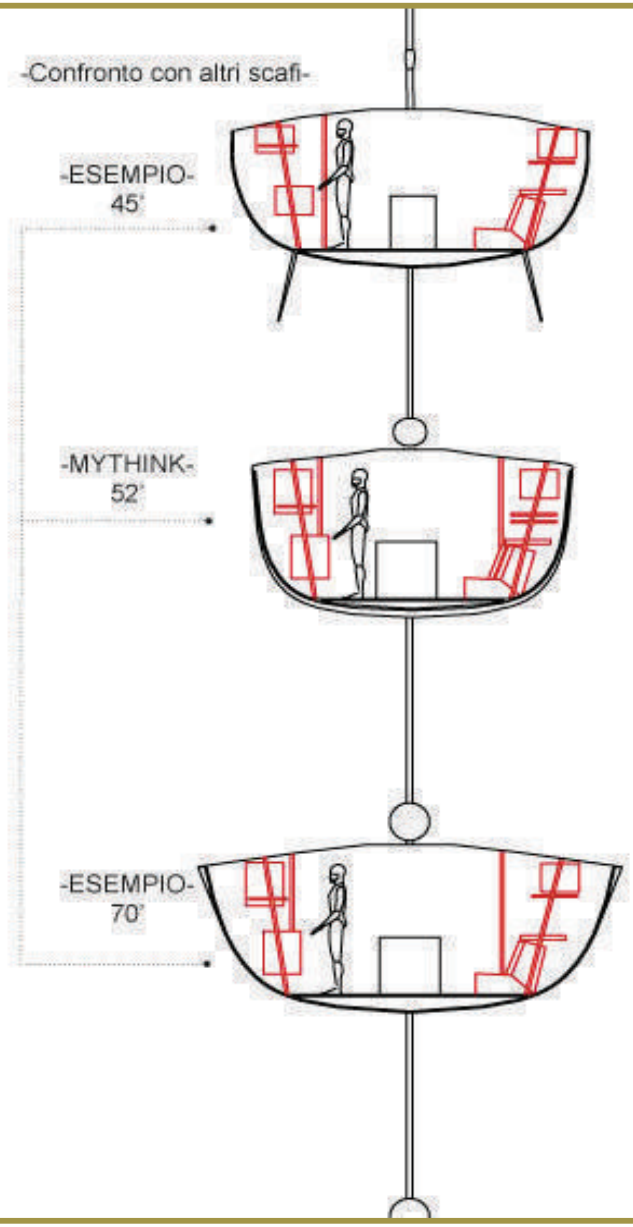

MYTHYNK Vincenzo Amendolagine & Giancarlo Del Pozzo

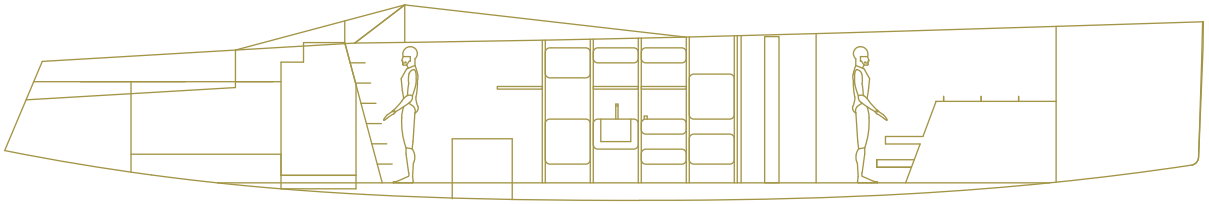

SEZIONE SCAFO

-INTERNO-

DISPOSIZIONE ARREDI

-Nella zona "Dinette" abbiamo voluto creare un unico ambiente in modo da non suddividere le varie funzioni (carteggio,cucina e zona pranzo) così da poter godere a pieno della luminosità offerta dalla tuga completamente in policarbonato e dagli oblò laterali posti sulle murate dello scafo.

-Gli arredi di questa zona, come quelle delle cabine e dei bagni, sono stati progettarti attraverso la struttura costituita da tubolari in alluminio anodizzato, e dai pensili, scelti su misura in base alle esigenze necessarie alle zona della barca.

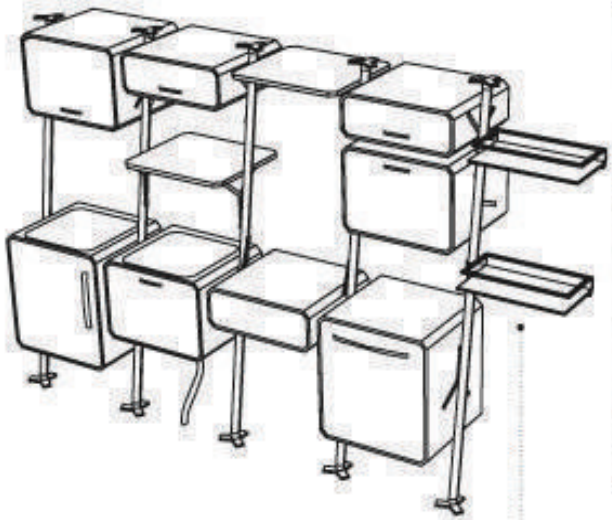

Alla struttura modulare possono essere agganciate tipologie differenti di elementi d'arredo, tra cui: mensole, pensili e bracci snodati per il posizionamento di tv o di elementi illuminanti.

-Dinette con vista cabina armatore-

-Suddivisione delle aree interne-

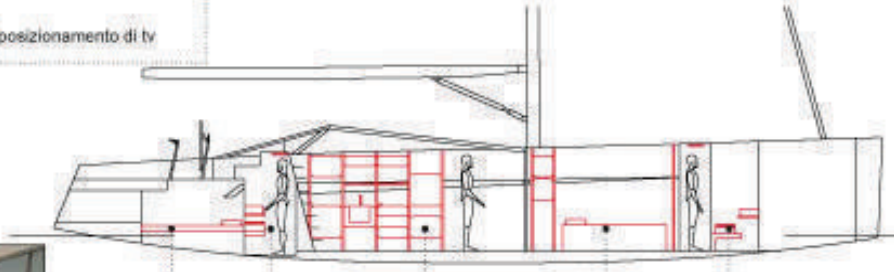

Cabine poppa | Bagno | Carteggio - Cucina - Dinette | Cabina Armatore | Bagno

-Cabina armatore-

MYTHYNK Vincenzo Amendolagine & Giancarlo Del Pozzo

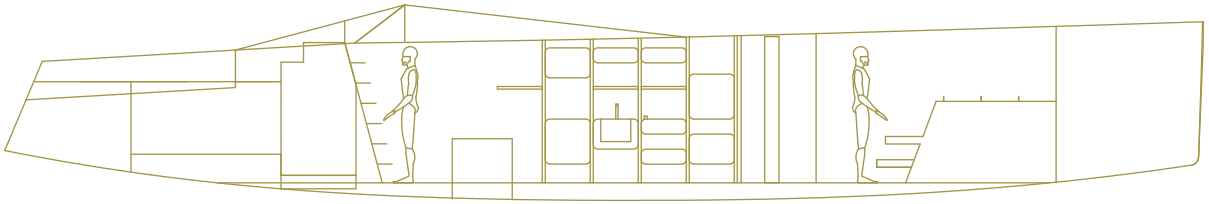

SEZIONE SCAFO

-INTERNO-
IL RINFORZO

-Il fissaggio dei tubolari può essere effettuato a differenti distanze l'uno dall'altro, sempre in base ai moduli a disposizione, Infatti i piedini con snodi presenti alle estremità permettono ad essi di assecondare qualsiasi tipo di inclinazione dello scafo.

-I piedini con snodo presenti elle estremità dei tubolari vengono avvitati rispettivamente al piano di calpestio e alla coperta.

-Per aumentare la resistenza nei punti di contatto delle strutture con le superfici della barca abbiamo pensato all'inserimento di rinforsi in carbonio a forma di "dosso" al fine di garantire maggiore robustezza al piano di calpestio e alla coperta.

-Rinforzo in Carbonio-

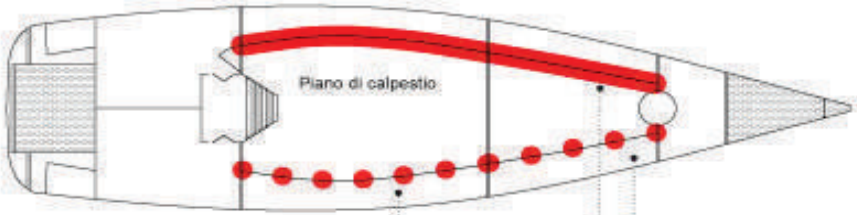

Il rinforzo in carbonio può essere inserito sia a "Punti", e quindi ovunque ci sia il contatto della struttura con coperta e piano di calpestio, che a "Fascia" in modo da rinforzare una zona più ampia delle superfici.

Per quanto riguarda la cucina,questa è posizionata su un lato della murata ed è costituita dalla stuttura in tubolare a cui sono ancorati i pensili e gli elettrodomestici.

-Cucina-

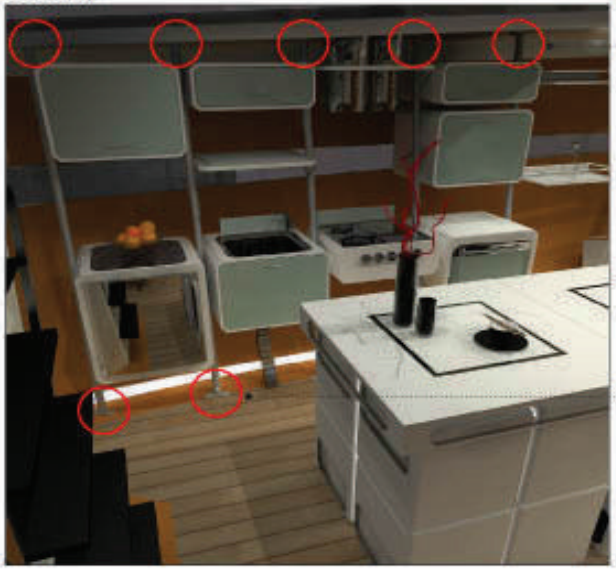

L'inclinazione dei tubolari consente il loro posizionamento nella cavità dello scafo così da aumentare spazio al piano di calpestio.

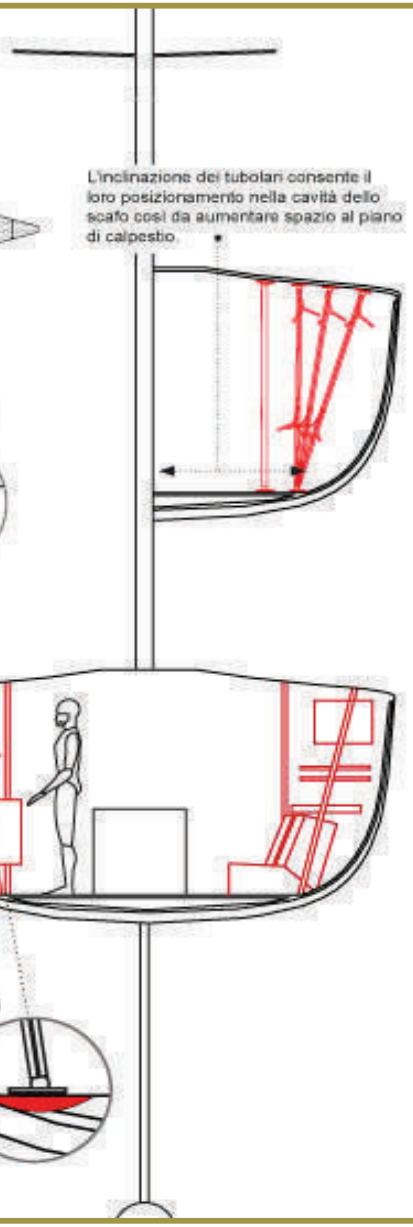

MYTHYNK Vincenzo Amendolagine & Giancarlo Del Pozzo

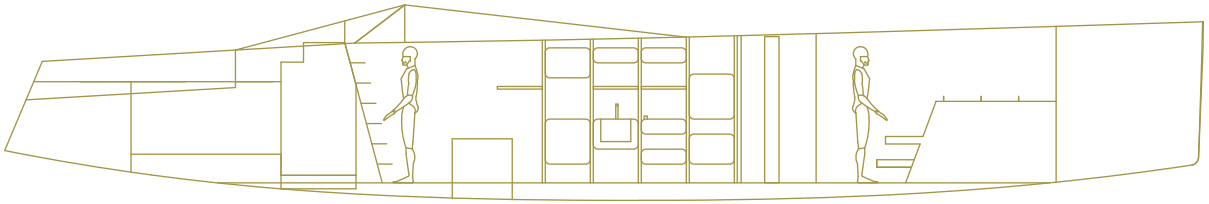

SEZIONE SCAFO

-INTERNO-
PERSONALIZZAZIONE

-Al fine di rendere più chiaro il nostro concetto di "Personalizzazione", abbiamo pensato, per quanto concerne l'arredamento interno, di creare una sorta di catalogo dimostrativo con i rispettivi elementi da noi progettati.

-Tale catalogo vuole rappresentare un servizio che potrebbe essere offerto al cliente nel momento della progettazione della stessa, e di un futuro acquisto.

-Il catalogo contiene una serie elementi coordinati, utili alla progettazione d'arredo d'interno che come mensionato precedentemente si trattano di:
-Pensili contenitori di misure variabili
-Mensole
-Faretti snodabili a led
-Appendiabiti
-Montanti per il sostegno di tv ect
-Piedini snodabili

(questo è solo un esempio di ciò che potrebbe essere prodotto)

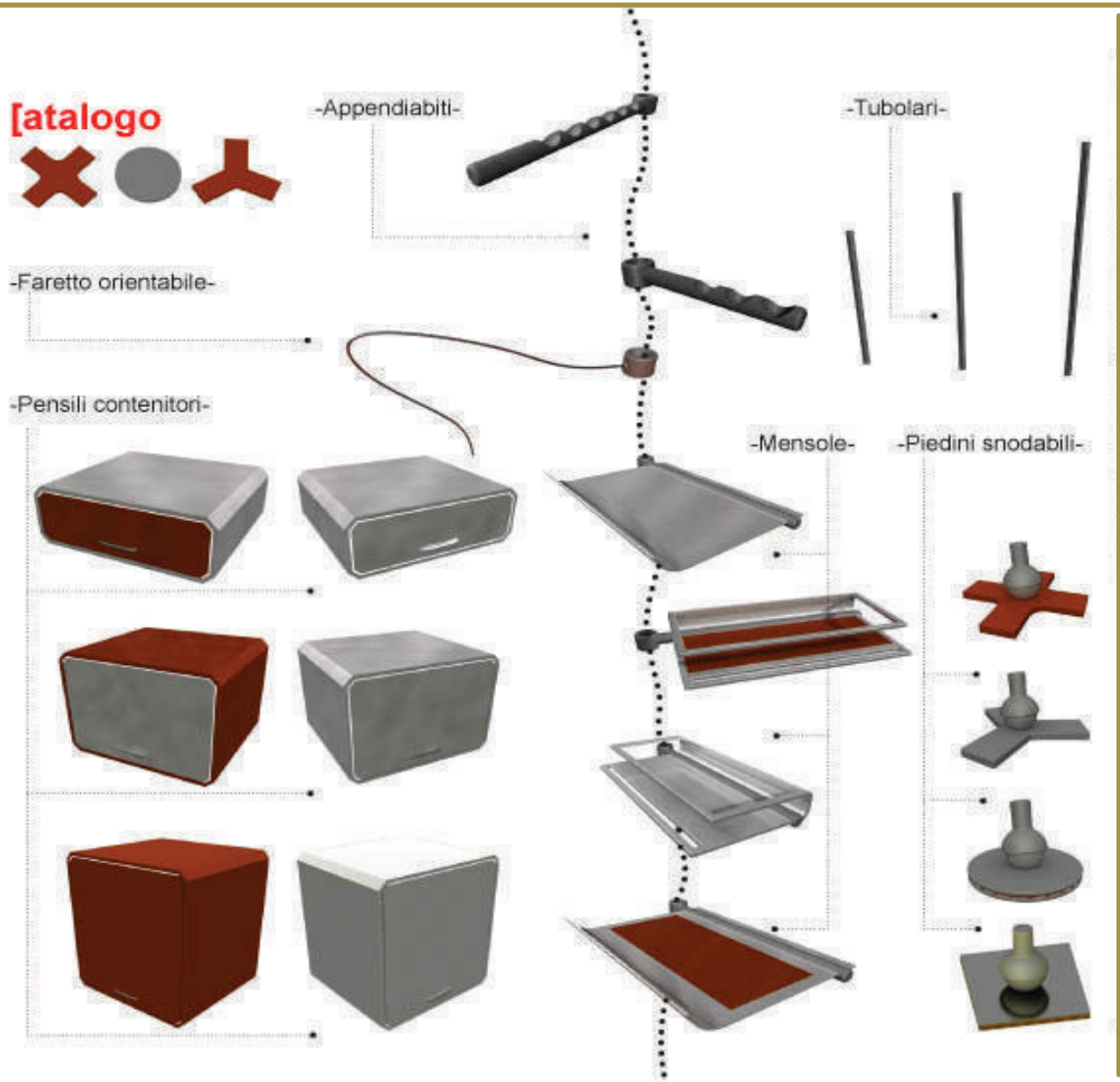

MYTHYNK Vincenzo Amendolagine & Giancarlo Del Pozzo

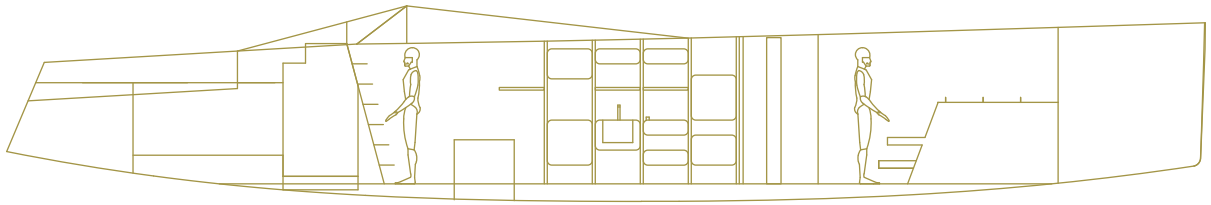

SEZIONE SCAFO

INTERIOR

BILLIONAIRE MALINDI
Project with_Matteo Fantoni Studio

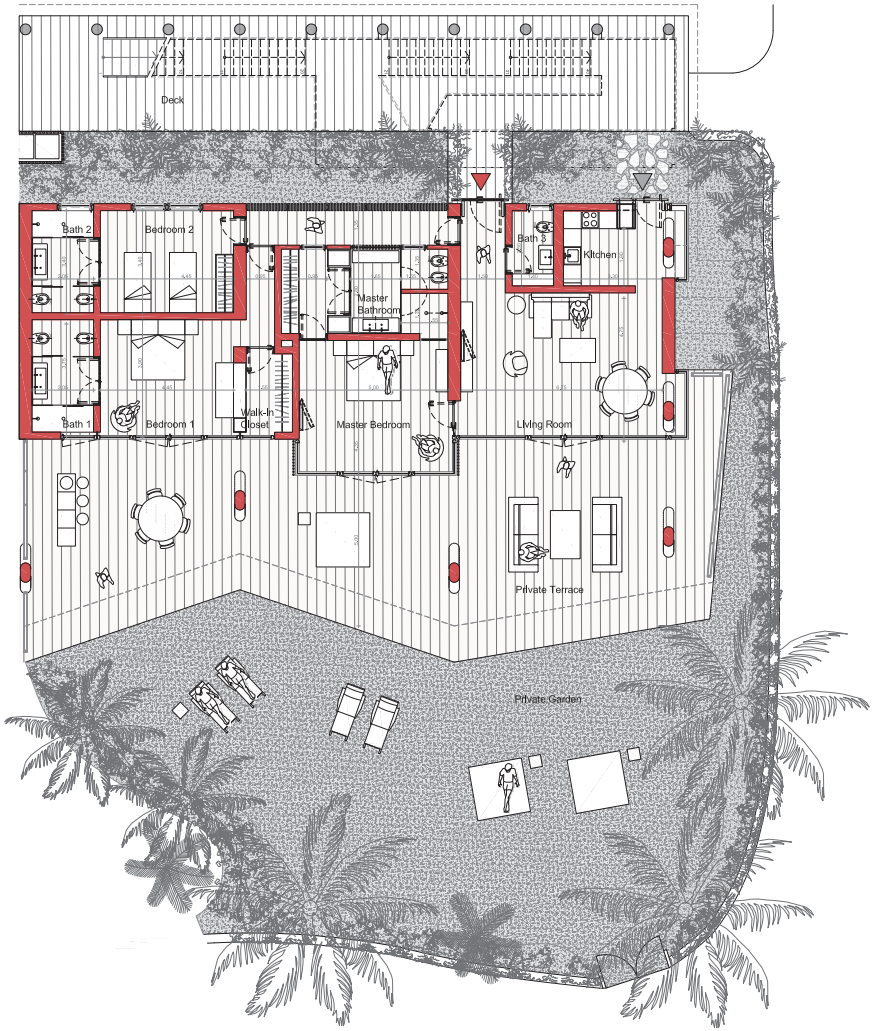
Deck
Bath 2
Bedroom 2
Bath 3
Kitchen
Master Bathroom
Bath 1
Bedroom 1
Walk-In Closet
Master Bedroom
Living Room
Private Terrace
Private Garden

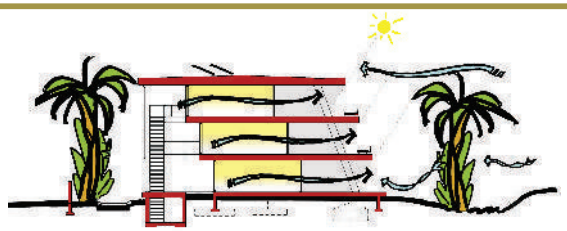

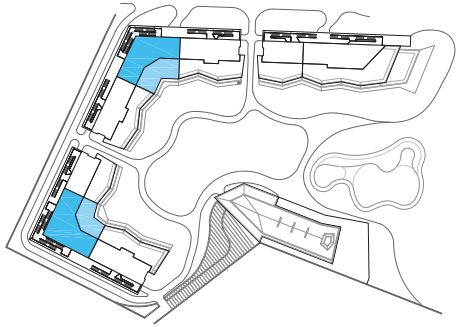

Second Floor

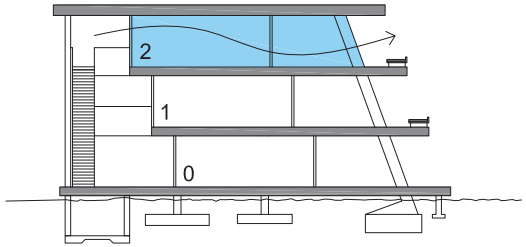

Cross Section

4 BEDROOM APARTMENT

Apartment	223 sqm
Terrace	122 sqm

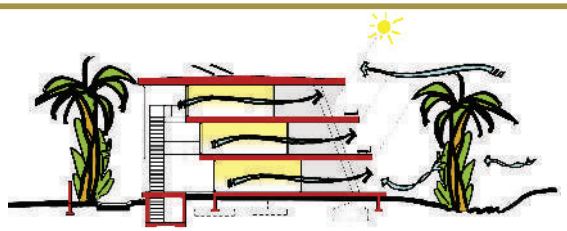

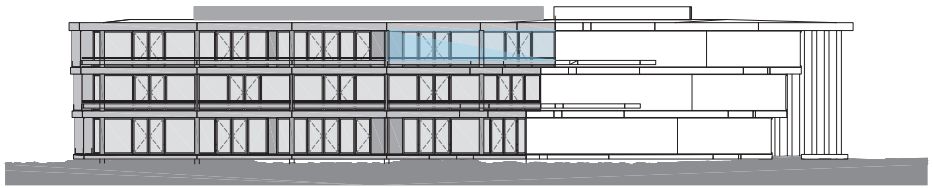

2 BEDROOM APARTMENT

Apartment	116 sqm
Terrace	110 sqm

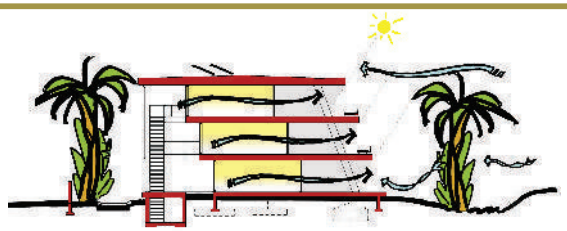

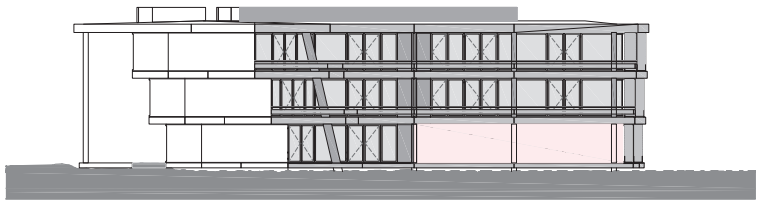

MASSENA 4 - MILANO
Project with_Matteo Fantoni Studio



SCHEDA MATERIALI



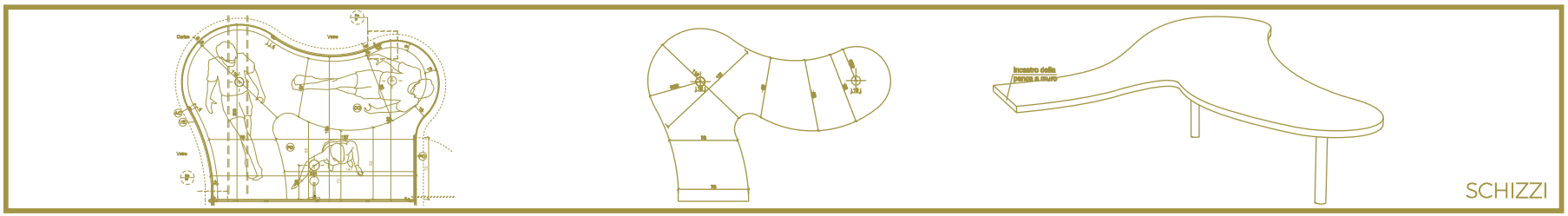
Incastro della
panca a muro
SCHIZZI

VILLA ELBA - MARCIANA MARINA
Project with_Matteo Fantoni Studio

SCHIZZI

LOFT NY- NEW YORK
Project with_Matteo Fantoni Studio



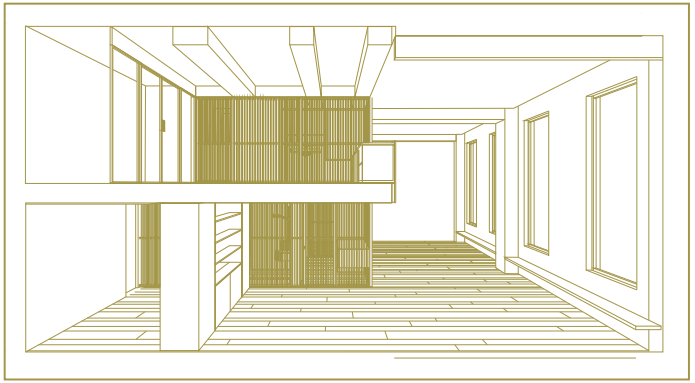

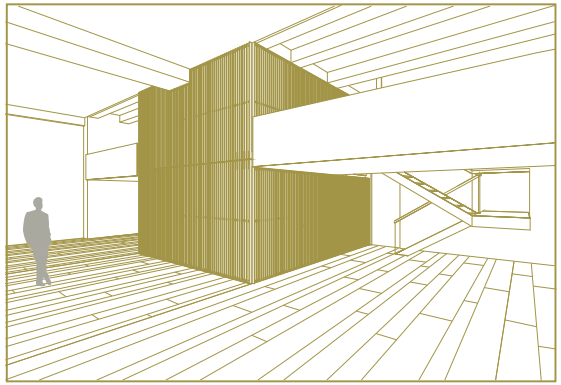





SCHIZZI

BOUTIQUE CECILIA DE FANO - BARI
Project with_Matteo Fantoni Studio


SCHIZZI

ALLESTIMENTI

ALLESTIMENTO BRAND _EASTCOAST
SAN BENEDETTO DEL TRONTO

eastsaoc

eastsaoc


eastsaoc

eastsaoc

ALLESTIMENTO BRAND _EASTCOAST
PITTI - FIRENZE

Stand Pitti | Firenze | Novembre 2013

ALLESTIMENTO MOBJECT + ART _SALONE DEL MOBILE
Project with_Matteo Fantoni Studio



ALLESTIMENTO INNAGURAZIONE STORE DEFANO BARI
Project with_Matteo Fantoni Studio

ALLESTIMENTO OUTDOOR PIZZERIA MURGIA'- CORATO (BA)

MURGIÀ
ARTIGIANI DI PIZZERIA

FASHION

eastcoast®
BRACELET
Made in Italy
BRAND _EASTCOAST
www.eastcoast.eu.com

BOTTONE IN POLISTIRENE E TESSUTO IN PIZZO CON TAGLIO LASER



BOTTONE IN POLISTIRENE CON TAGLIO LASER

BOTTONE IN POLISTIRENE E SWAROVSKI CON TAGLIO LASER

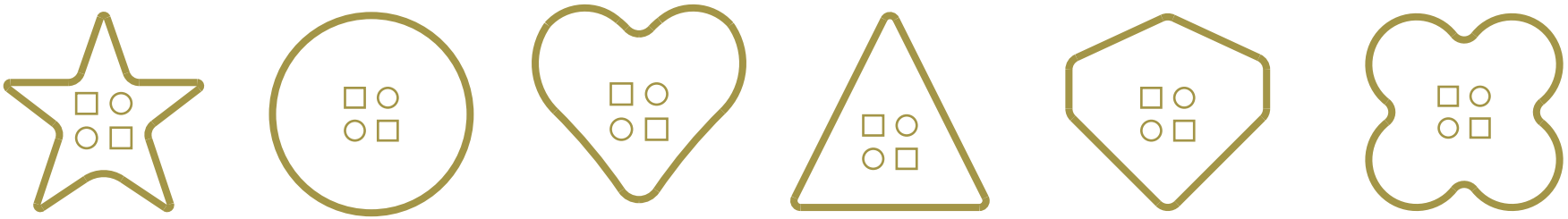

STRINGA IN POLIESTERE

STRINGA IN LANA

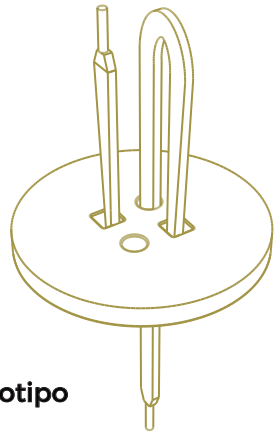

Studio_Prototipo

Eastcoast è il brand italiano ideato dai designers Vincenzo Amendolagine ed Emanuele Rivosecchi.
Attraverso la collaborazione con due aziende leader nel settore prende vita il primo prodotto: un bracciale estremamente personalizzabile, composto da un laccio di sneackers in 10 differenti colori e da un bottone disponibile in 6 forme e 5 colori, realizzati su misura per il marchio.

Un accessorio nato attraverso il ready-made di due elementi utilizzati abitualmente nel mondo della moda che, attraverso l'estro creativo e la manifattura artigianale, danno vita a un bracciale colorato, cool ma al tempo stesso raffinato, che aggiunge un tocco glamour a chi lo indossa

eastcoast
www.eastcoast.eu.com
EASTCOAST - VIA MONTEGRAPPA 44, 63066 GROTTAMMARE (AP) ITALY - TEL +39.0735.632564 - FAX +39.0735.735189 - INFO@EASTCOAST.EU.COM

eastcoast®
BRACELET
Made in Italy
www.eastcoast.eu.com

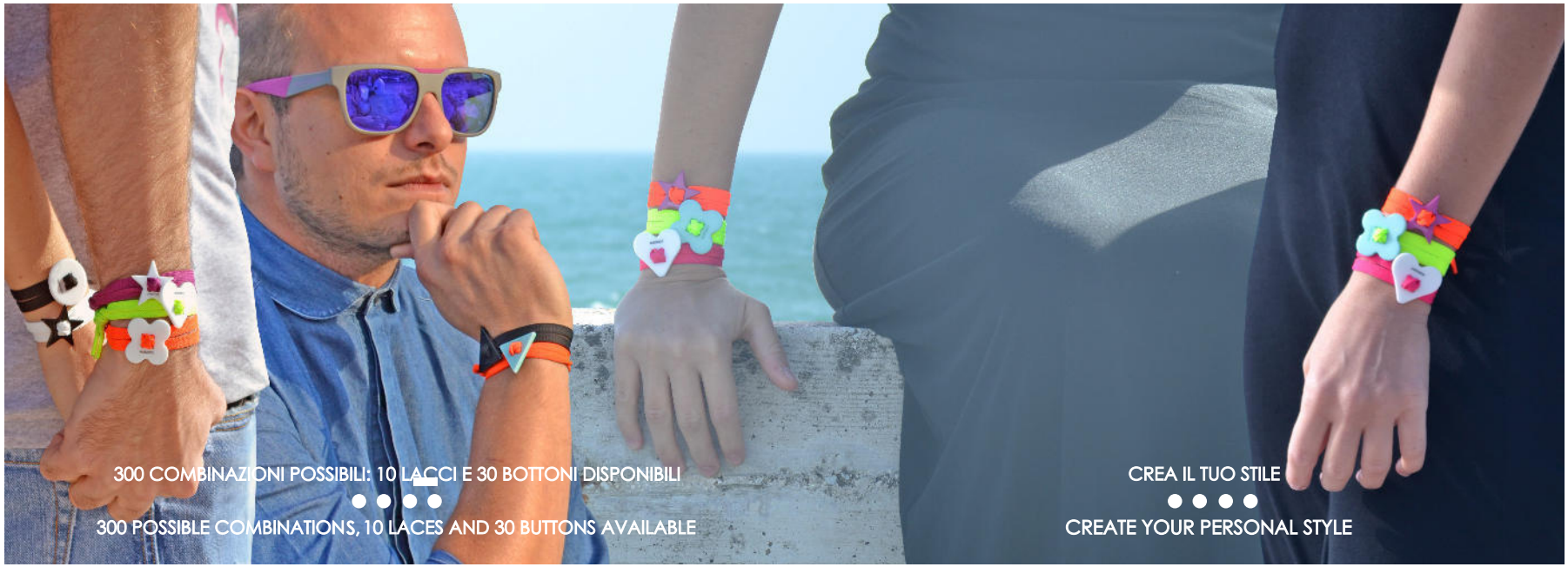
300 COMBINAZIONI POSSIBILI: 10 LACCI E 30 BOTTONI DISPONIBILI
300 POSSIBLE COMBINATIONS, 10 LACES AND 30 BUTTONS AVAILABLE
CREA IL TUO STILE
CREATE YOUR PERSONAL STYLE

#antoniomaggio



#djringo

#moreno

#ChiliCool - Blogger

#andrearusso - Blogger

#chiaramaci - foodBlogger

#patriziaiorio - Blogger

#vittoriaottaviano - Blogger



#thegoldmoustache - Blogger

#marziaperagine - Blogger

Eastcoast al Rimini Maker Fair

Uncategorized

Eastcoast, il giovane marchio italiano di bracciali ready-made, ha partecipato alla prima Maker Fair di Rimini . E' stato una

Eastcoast con Alterrative

News

Eastcoast, supporta due giovani ragazzi Marchigiani che hanno deciso di intraprendere un lungo viaggio intorno al mondo, alla

I Bracciali Eastcoast su Stile Femminile

News

Continua a leggere...http://www.stilefemmi ospite-al-fuorisalone-2015/...

Eastcoast su Fuorisalone.it

News

Eastcoast, il giovane marchio italiano di bracciali ready-made, debutterà a Milano in occasione della settimana del design

Fashion a porter con Eastcoast

News

Le blogger Fabrizia Siena e Marzia Peragine su **Grazia.it** provano i bracciali Eastcoast.Leggi l'articolo

Eastcoast su Social Design Magazien

News

Eastcoast presenta la collezione di bracciali ispirati alla natura e all'eccellenza manifatturiera...Continua a

Mrs. NoOne con Eastcoast

News

La blogger Carmen Vecchio parla del nostro brand sul suo blog Mrs NoOneContinua a leggere...http://www.mrsnoone.i

NoemiGuerriero parla di Eastcoast

News

La blogger Noemi Guerriero parla del nostro brand sul suo blogContinua a leggere...http://www.noemiguer

Eastcoast con Angelichic

News

La blogger Angelica parla del nostro brand sul suo blog "Jennifer Blog"Continua a leggere...http://www.angelichic.

Jennifer Blog con Eastcoast

News

La blogger Jennifer parla del nostro brand sul suo blog "Jennifer Blog"Continua a leggere...http://nevinacatfashion

Eastcoast su FashionMag

News

La rivista FashionMag parla del nostro brandContinua a leggere...http://it.fashionmag.co nasce-e-coi-suoi-accessori-

Style, Fashion & Rock'N'Roll con Eastcoast

News

La blogger Emi Grechi parla del nostro brand sul suo blog Style, Fashion & Rock'N'RollContinua a leggere...http://stylefashionandr

FOOD

BRAND_ FOOD MO'

WWW.MOITALIA.COM

LATTINE DI OLIO EXTRA
VERGINE D'OLIVA
DI CULTIVAR "CORATINA"

TARALLI ARTIGIANALI
IN CONFEZIONI DA
400 e 250 Gr.

MÒ

MADE IN PUGLIA

Mò» è un'esclamazione tipicamente pugliese che viene utilizzata soprattutto per sottolineare la sorpresa per un cibo capace di compiacere il palato.

I nostri prodotti nascono per regalarti momenti di puro piacere e per riconnetterti con il gusto autentico dei migliori frutti che la nostra terra ci offre.

Assaggiandoli, ti verrà naturale esclamare: «Mò!»

vince_amendolagine

Crema di ceci,
gamberi alla menta,
semi di pappavero

vince_amendolagine

Salmone marinato al timo murgiano
crema di zucchine con capperi,
pomodori secchi handmade.

Linguine ,
faggiolini al pomodoro pachino,
ricotta forte a scaglie.

vince_amendolagine

Orata al cartoccio con scampi e cozze
funghi cardoncelli,
rape pugliesi,
olio evo a crudo.

vince_amendolagine

Burger di tartare di salmone,
pesto al finocchietto murgiano handmade,
stracciatella,
olio evo.

vince_amendolagine

Tataki di tonno rosso in salsa di soia .

vince_amendolagine

Crostone di Altamura
purea di fave,
cicorielle selvatiche al lardo,
capocollo di Martina Franca,
olio evo a crudo.

vince_amendolagine

Spaghettone quadrato,
crema di barbabiettola rossa,
stracciatella alla salvia.

prove_cooking

Orecchiette,
purea di borragine,
finocchietto selvatico,
mandorle tostate.

Parmigiana di borragine,
datterino giallo siciliano,
caciocavallo podolico.

Burger di interiora,
pesto al finocchietto handmade,
mayo handmade,
asparagi caramellati,
rucola.

Tartare di Fassona,
cuore di Burrata di Andria,
creama di pomodoro datterino.

Polpo croccante,
julienne di patate di Margherita di Savoia,
julienne di carote di Polignano,
pomodoro pachino,
cracker artigianale.

Polpo croccante,
stracciatella,
sedano marinato al pepe,
olio evo a crudo,
crostone di pane di Altamura.